



BILANCIO 2025

Una guida chiara alle entrate, alle spese
e agli investimenti del tuo Comune

Cosa trovi in questa presentazione

Una lettura del Rendiconto 2025 in linguaggio semplice



Le ENTRATE correnti



Le SPESE: per natura e per ambiti



Le tasse: IMU, TARI, IRPEF



Le ENTRATE per investimenti



Gli INVESTIMENTI e il PNRR



L'AVANZO di Amministrazione



I MUTUI: il debito residuo



I pagamenti ai fornitori



Il grado di copertura dei servizi



I NUMERI CHIAVE – Riepilogo

Le ENTRATE: da dove vengono i soldi per la gestione corrente

Totale entrate correnti 2025: circa 11,5 milioni di euro

Imposte e tasse locali
(IMU, TARI, IRPEF...)



€ 3.9 M

Fondi dallo Stato
(fondi perequativi)



€ 1.8 M

Trasferimenti correnti
(Stato, Regione, altri enti)



€ 3.5 M

Entrate proprie
(vendita e gestione dei beni, erogazione
servizi...)



€ 2.2 M

💡 **Lo sapevi?**

Il Comune riceve ogni anno un contributo speciale per la fusione dei precedenti comuni: nel 2025 è stato incassato il massimo consentito di € 2.000.000.

Più della metà delle entrate correnti (54,9%) viene dalle risorse proprie del Comune.

Autonomia finanziaria: 54,9%

(in crescita rispetto al 53,3% del 2023)

Le SPESE: come abbiamo usato i soldi

Spese correnti 2025 (funzionamento ordinario)



Personale
(dipendenti)

€ 2,2 M

25,8% delle spese correnti



Acquisto di beni
e servizi

€ 4,8 M

Servizi sociali, istruzione, cultura...



Trasferimenti
a terzi

€ 1,5 M


Contributi ad enti, famiglie,
associazioni



Altro

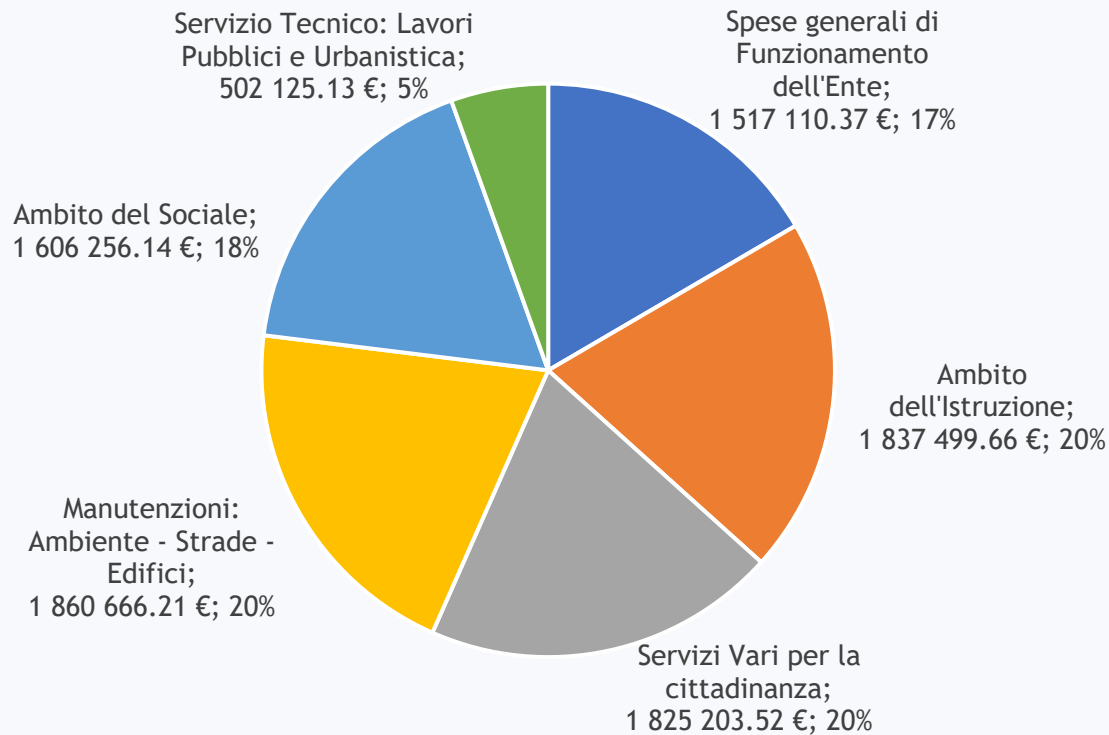
€ 0,6 M

Imposte, interessi e
altre spese correnti

 Il costo del personale è in calo progressivo: dal 27,6% nel 2023 al 25,8% nel 2025. Ogni abitante pesa circa € 174 di spesa per il personale.

Le SPESE: come abbiamo usato i soldi

Classificazione per ambiti di intervento



Le tasse che paghi: cosa entra nelle casse comunali

Tributi e tariffe – anno 2025



IMU

(Imposta Municipale Propria)

€ 2.348.064

Pagata da chi possiede immobili (non la casa in cui si abita).



TARI

(Tassa sui Rifiuti)

**Tariffa
corrispettiva**

Gestita da Bellunum S.r.l. con tariffa puntuale. Non entra direttamente nelle casse comunali.



IRPEF

(Addizionale Comunale)

€ 1.591.684


Aliquote progressive: da 0,6% (redditi bassi) a 0,8% (sopra 50.000€).
Esenzione sotto € 10.000.



**Imposta
di Soggiorno**

€ 23.883

Pagata dai turisti che pernottano. I proventi finanziano turismo e beni culturali.

 La pressione fiscale pro-capite 2025 è di € 584,61 (entrate tributarie + extratributarie per abitante)

Le ENTRATE: da dove vengono i soldi per le opere pubbliche

Totale entrate investimenti 2025: circa 10,1 milioni di euro



💡 Lo sapevi?

I contributi europei, statali e regionali (PNRR, altri fondi) coprono € 4,4 M, pari al 43% delle risorse per investimenti.

Senza l'avanzo di amministrazione degli anni precedenti (€ 2,1 M) molte opere non potrebbero partire.

Il fondo pluriennale vincolato (€ 2,8 M) raccoglie le risorse già impegnate nei bilanci precedenti e destinate a completare le opere pluriennali in corso.

Cosa abbiamo costruito: INVESTIMENTI & PNRR

Le principali opere in corso e finanziate nel 2025

Fondi PNRR (Europa)

Scuola materna - Trichiana
(adeguamento sismico + efficientamento energetico)

Asilo nido e scuola materna - Villa di Villa

Nuova mensa scolastica e cucina scuola G.Pascoli - Trichiana

Adeguamento energetico scuola C. Vecellio - Lentiai

Adeguamento sismico scuola A. Solagna - Villapiana

Arredi scuola materna - Villa di Villa

Alloggi sociali ex-scuole Villapiana/Pellegai

Altri investimenti del Comune

Cinema Verdi - Lentiai

Interventi mitigazione rischio idrogeologico Molade (3 e 4 stralcio)

Erba sintetica e illuminazione campo sportivo - Lentiai

Trasferimento a Valbelluna Servizi per manutenzioni straordinarie

Servizi manutentivi con Unione Montana Val Belluna

Manutenzioni strade ed edifici comunali

Asfaltature strade comunali

Cosa abbiamo costruito: INVESTIMENTI & PNRR

Le principali opere in corso e finanziate nel 2025

Altri investimenti del Comune

Piazza Villa di Villa

Rotatoria incrocio Bivio Reduce - Cavassico

Rifacimento asfalto Tiago-Boz

Digitalizzazione archivio edilizia private (I stralcio)

Nuova pesa comunale - Villa di Villa

Rinnovo parco mezzi

Illuminazione campo sportivo - Trichiana

Riqualificazione illuminazione pubblica via Roma - Trichiana

Progetto Palù

Manutenzione straordinaria Malga Canidi

Manutenzione straordinaria Palazzo delle Contesse

Acquisto cassette e allestimenti per mostre

Manutenzione magazzino comunale - Gus

Sistemazione cedimenti e muretti su strade comunali

Il "salvadanaio" del Comune: l'AVANZO di Amministrazione

Cos'è rimasto a fine anno 2025

Avanzo totale al 31/12/2025

€ 3.951.089,57

 **Accantonato
(non disponibile)**

€ 1.461.624,08

Fondi di riserva, rischi legali,
perdite partecipate, ecc.

 **Vincolato**

€ 288.764,44

Risorse già destinate a
scopi specifici (leggi, mutui...)

 **Investimenti**

€ 163.050,80

Da usare per opere
pubbliche future

Libero (usabile)

€ 2.037.650,25

Risorse davvero disponibili
per il futuro

Quanto dobbiamo ancora: i MUTUI

L'indebitamento del Comune è in costante riduzione



In 5 anni ridotto il debito di oltre 2 milioni di euro

Rata 2025 pagata:

€ 875.608

di cui capitale € 650.550
di cui interessi € 225.058


Interessi sulle entrate
correnti:

1,96% (limite legge: 10%)

Nessuna anticipazione
di cassa utilizzata nel 2025


I pagamenti: paghiamo in anticipo i fornitori!

Indice di tempestività dei pagamenti – valori negativi = in anticipo rispetto ai termini

 Un indice **NEGATIVO** significa che il Comune paga i fornitori **PRIMA** della scadenza (es. -16 = 16 giorni prima). Un indice positivo significherebbe ritardo. Per legge il limite di ritardo è 0.



Trend storico (indice annuale)

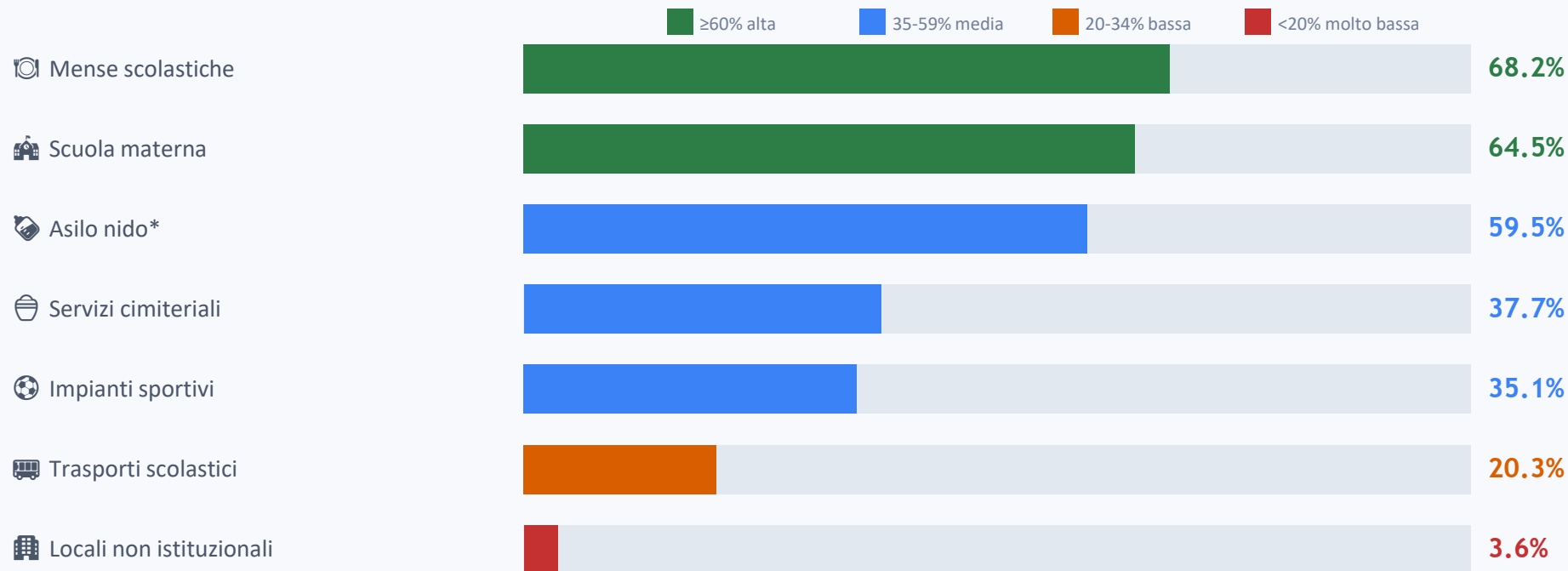


Il Comune paga sempre in anticipo rispetto ai termini di legge

Quanto paga il cittadino per i servizi?

Grado di copertura dei servizi a domanda individuale – 2025

📌 Per ogni servizio, il Comune copre una parte dei costi con le tariffe pagate dagli utenti; la parte restante è finanziata dalla fiscalità generale (tasse di tutti). Più alta è la percentuale, meno "pesa" il servizio sulle casse pubbliche.



* Per gli asili nido la legge esclude il 50% dei costi dal calcolo.

I numeri chiave del 2025 - Riepilogo per i cittadini

Comune di Borgo Valbelluna

Entrate correnti

€ 11,5 M

da tributi, trasferimenti e servizi

Spese correnti

€ 8,5 M

servizi, personale, forniture

Investimenti

€ 10,1 M

opere pubbliche e PNRR

Avanzo disponibile

€ 2,04 M

risorse libere per il futuro

Mutui residui

€ 4,99 M

in calo da € 7 M del 2021

Rata mutui 2025

€ 875.608

pagata regolarmente

Tempestività


- 16 giorni

paghiamo i fornitori in anticipo

Autonomia finanziaria

54,9%

entrate proprie sulle uscite correnti

 Il Comune di Borgo Valbelluna chiude il 2025 con un bilancio solido: debito in calo, cassa sana, investimenti in corso grazie anche ai fondi europei PNRR e servizi mantenuti per tutti i cittadini.